

阿蘇市 財政事情

—令和6年5月公表—

阿蘇市総務部企画財政課

まえがき

この「財政事情」は、市民の皆様にも市の財政状況をご理解いただくとともに、今後のまちづくりに一層のご協力をお願いするため、地方自治法（昭和22年法律第67号）第243条の3第1項及び阿蘇市財政事情の作成及び公表に関する条例（平成17年阿蘇市条例第53号）に基づき、毎年2回（5月及び11月）定期的に公表しているものです。

今回は、令和6年度一般会計当初予算の内容を中心に、令和5年度下半期における補正予算の推移、令和5年度予算の執行状況、市税の収入状況、市有財産の状況等について、そのあらましを説明します。

なお、資料中の数値は、端数処理を四捨五入により行っているため、総数と内訳の計が一致しないことがあります。

目次

第1 令和6年度一般会計当初予算について

1 当初予算規模	1
2 歳入	2
(1) 歳入予算の主な事項	
3 歳出	5
(1) 目的別経費	
(2) 性質別経費	
(3) 性質別歳出予算の主な事項	

第2 令和5年度予算の状況

1 令和5年度下半期における補正予算の状況	9
(1) 一般会計	
(2) 特別会計	
2 令和5年度における予算の執行状況	11
(1) 一般会計	
(2) 特別会計	

第3 住民の負担状況

1 市税の収入状況（令和6年3月31日現在）	14
------------------------	----

第4 市債及び一時借入金、財産の状況

1 市債の状況	15
2 一時借入金の状況	16
3 市有財産の状況	17
(1) 公有財産	
(2) 債権	
(3) 基金	

第1 令和6年度一般会計当初予算について

1 当初予算規模

令和6年度の一般会計当初予算は、市営住宅建設工事をはじめとする公共施設の改修事業等に伴う普通建設事業費の増加等により、やや大きめの編成となりました。

一般会計当初予算規模：18,361,929 千円

(対前年度予算比：+5.5%、956,474 千円の増)

表1 阿蘇市会計別当初予算規模

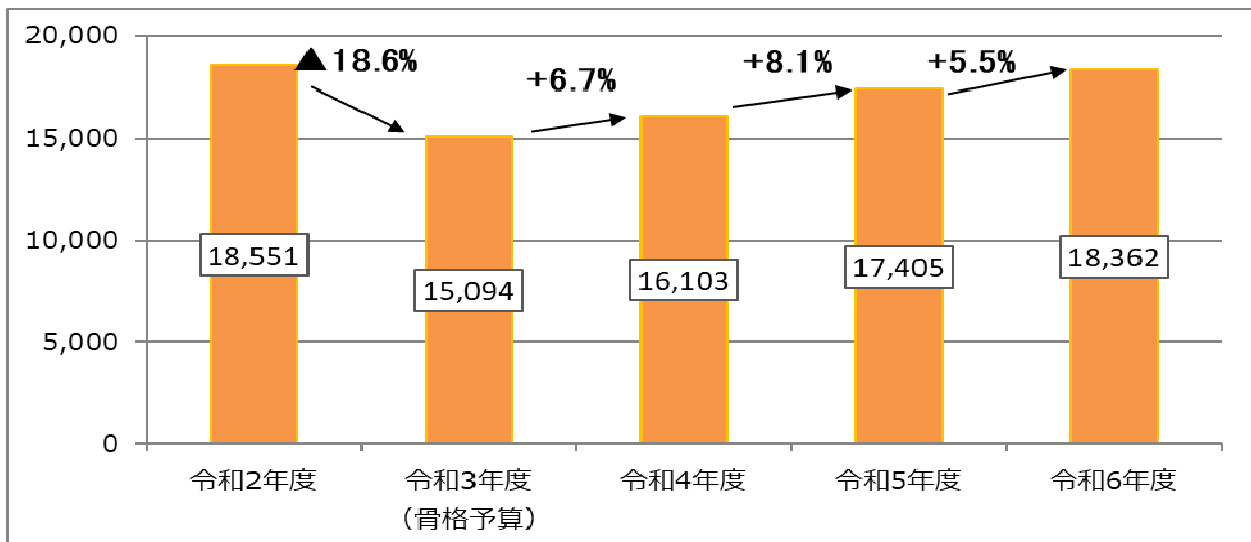
(単位：千円、%)

会計名	令和6年度	令和5年度	増減	伸率
一般会計	18,361,929	17,405,455	956,474	5.5
特別会計	7,613,342	8,282,038	▲ 668,696	▲ 8.1
阿蘇山観光事業特別会計	116,000	97,000	19,000	19.6
下水道事業特別会計	0	587,764	▲ 587,764	▲ 100.0
国民健康保険事業特別会計	3,469,247	3,563,381	▲ 94,134	▲ 2.6
後期高齢者医療事業特別会計	578,696	533,220	45,476	8.5
介護保険事業特別会計	3,412,976	3,465,269	▲ 52,293	▲ 1.5
坂梨財産区特別会計	11,124	10,405	719	6.9
古城財産区特別会計	7,101	6,801	300	4.4
中通財産区特別会計	18,159	18,159	0	0.0
宮地財産区特別会計	39	39	0	0.0
企業会計	5,747,336	4,178,059	1,569,277	37.6
水道事業会計	906,060	900,596	5,464	0.6
下水道事業会計	931,894	0	931,894	100.0
阿蘇市病院事業会計	3,909,382	3,277,463	631,919	19.3
総額	31,722,607	29,865,552	1,857,055	6.2

※下水道事業は令和6年度から公営企業会計に移行しています。

図1 当初予算規模の推移

(百万円)



2 歳入

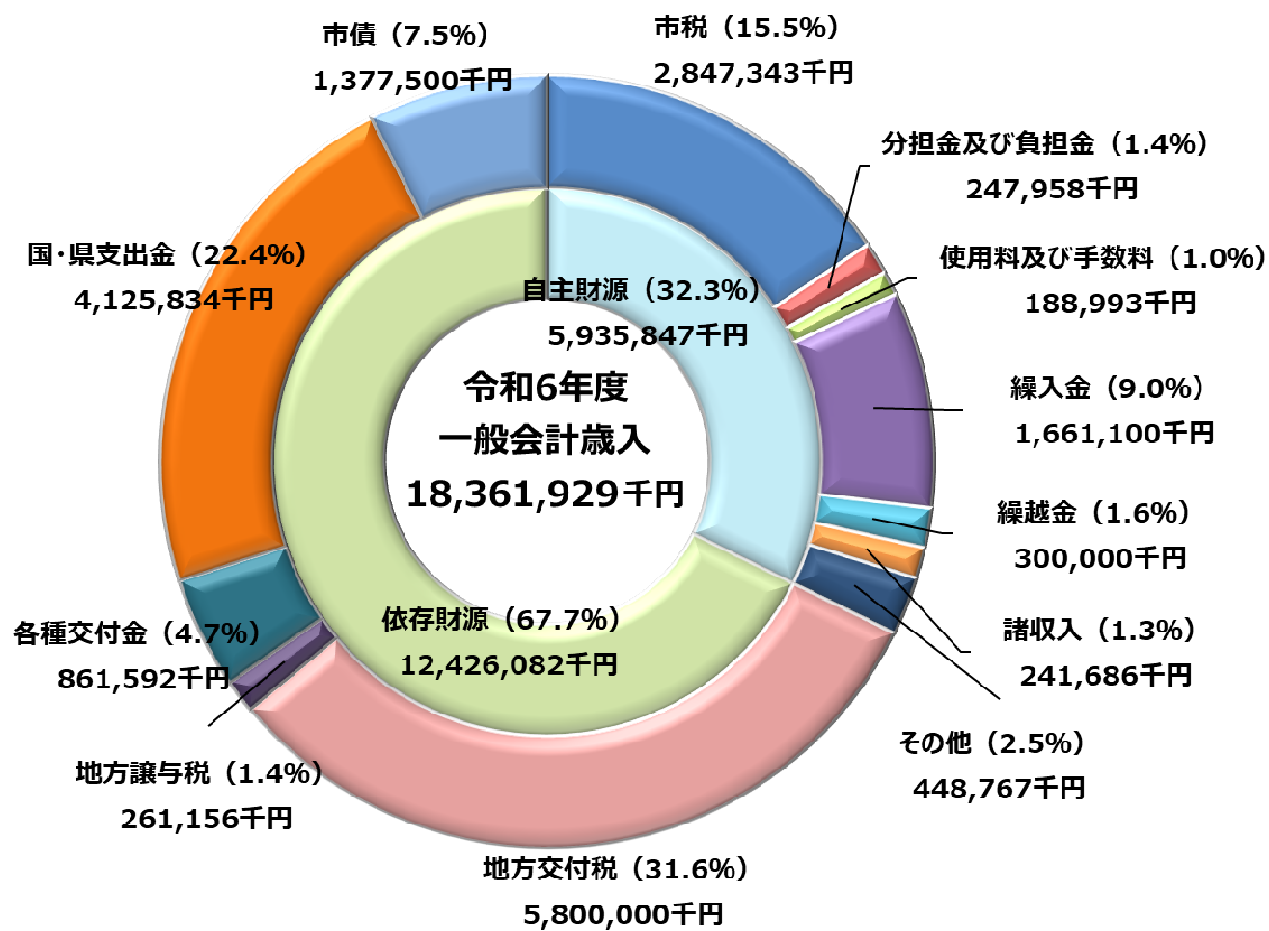
歳入は、市が自主的に収入し得る「自主財源」と、国及び県の意思決定に基づき収入される「依存財源」に分類されます。令和6年度当初予算において、「自主財源」が歳入全体に占める割合は、32.3%となっており、「依存財源」に大きく頼る財政構造（表2、図2）となっています。

表2 歳入内訳

(単位：千円、%)

区分	令和6年度		令和5年度		増減額③ (①－②)	伸率 (③/②)	
	当初予算額①	構成比	当初予算額②	構成比			
自主財源	市税	2,847,343	15.5	3,008,695	17.3	▲ 161,352	▲ 5.4
	分担金及び負担金	247,958	1.4	210,400	1.2	37,558	17.9
	使用料及び手数料	188,993	1.0	180,321	1.0	8,672	4.8
	財産収入	46,067	0.3	47,848	0.3	▲ 1,781	▲ 3.7
	寄附金	402,700	2.2	401,600	2.3	1,100	0.3
	繰入金	1,661,100	9.0	956,641	5.5	704,459	73.6
	繰越金	300,000	1.6	250,000	1.4	50,000	20.0
	諸収入	241,686	1.3	215,037	1.2	26,649	12.4
	計	5,935,847	32.3	5,270,542	30.2	665,305	12.6
依存財源	地方譲与税	261,156	1.4	240,892	1.4	20,264	8.4
	利子割交付金	400	0.0	500	0.0	▲ 100	▲ 20.0
	配当割交付金	4,600	0.0	5,300	0.0	▲ 700	▲ 13.2
	株式等譲渡所得割交付金	19,500	0.1	13,200	0.1	6,300	47.7
	法人事業税交付金	17,400	0.1	16,700	0.1	700	4.2
	地方消費税交付金	604,100	3.3	622,200	3.6	▲ 18,100	▲ 2.9
	ゴルフ場利用税交付金	31,100	0.2	31,400	0.2	▲ 300	▲ 1.0
	環境性能割交付金	19,500	0.1	13,700	0.1	5,800	42.3
	地方特例交付金	162,192	0.9	8,600	0.0	153,592	1,786.0
	地方交付税	5,800,000	31.6	5,785,000	33.2	15,000	0.3
	普通交付税	5,400,000	29.4	5,400,000	31.0	0	0.0
	特別交付税	400,000	2.2	385,000	2.2	15,000	3.9
	交通安全対策特別交付金	2,800	0.0	2,700	0.0	100	3.7
	国庫支出金	2,446,309	13.3	2,039,603	11.7	406,706	19.9
	県支出金	1,679,525	9.1	2,544,718	14.6	▲ 865,193	▲ 34.0
市債	1,377,500	7.5	810,400	4.7	567,100	70.0	
計	12,426,082	67.7	12,134,913	69.7	291,169	2.4	
歳入合計	18,361,929	100.0	17,405,455	100.0	956,474	5.5	

図2 歳入予算項目別構成



(1) 歳入予算の主な事項

自主財源

市税 2,847,343 千円 (前年度比▲5.4%、▲161,352 千円)

入湯税+13,425 千円、市民税の法人分+7,865 千円等の増額を見込んでいるものの、令和6年度税制改正における個人住民税等の定額減税措置等により、▲161,352 千円となっています。

分担金及び負担金 247,958 千円 (前年度比+17.9%、+37,558 千円)

光ネットワークリース負担金(産山村)+23,886 千円、施設型給付費(公立保育園分)+7,519 千円、老人保護措置費負担金+5,436 千円等により、+37,558 千円となっています。

繰入金 1,661,100 千円 (前年度比+73.6%、+704,459 千円)

新型コロナウイルス感染症金融対策基金繰入金▲11,300 千円、教育施設整備基金繰入金+177,100 千円、地域振興基金繰入金+175,000 千円、地域情報化基盤整備基金繰入金+150,000 千円等により、+704,459 千円となっています。

依存財源

地方交付税 5,800,000 千円 (前年度比+0.3%、+15,000 千円)

普通交付税については、基準財政需要額に新たな算定費目「子ども子育て費」の創設、前年度交付決定額(通常分 5,908,856 千円)及び臨時財政対策債振替相当額、公債費の減等を踏まえ、+15,000 千円で編成しています。

なお、特別交付税については、近年の交付額を鑑み、+15,000 千円としています。

国庫支出金 2,446,309 千円 (前年度比+19.9%、+406,706 千円)

新型コロナウイルスワクチン接種体制確保事業費補助金▲145,912 千円、新型コロナウイルスワクチン接種対策費負担金▲87,647 千円、物価高騰対応重点支援地方創生臨時交付金(一体給付分)+264,143 千円、社会資本整備総合交付金(地域住宅)+173,525 千円、児童手当交付金+48,551 千円等により、+406,706 千円となっています。

県支出金 1,679,525 千円 (前年度比▲34.0%、▲865,193 千円)

新規就農者経営発展支援事業補助金+30,750 千円、地籍調査事業費補助金(社会資本整備総合交付金分)+28,464 千円、強い農業づくり支援事業補助金▲915,500 千円、農業経営高度化促進事業補助金(第2一の宮地区)▲37,122 千円等により、▲865,193 千円となっています。

市債 1,377,500 千円 (前年度比+70.0%、+567,100 千円)

乙姫保育園大規模改修事業▲152,300 千円、臨時財政対策債▲36,400 千円、一の宮高齢者センター等改修事業+279,200 千円、波野中学校屋内運動場改修事業+260,700 千円、市営住宅整備事業+195,000 千円、お知らせ端末更新事業+41,500 千円等により、+567,100 千円となっています。

なお、市債の発行に関しては、交付税の算入割合や後年度の償還計画等を十分に把握し、財政状況と連動しながら事業の充実に努めています。

3 歳 出

(1) 目的別経費

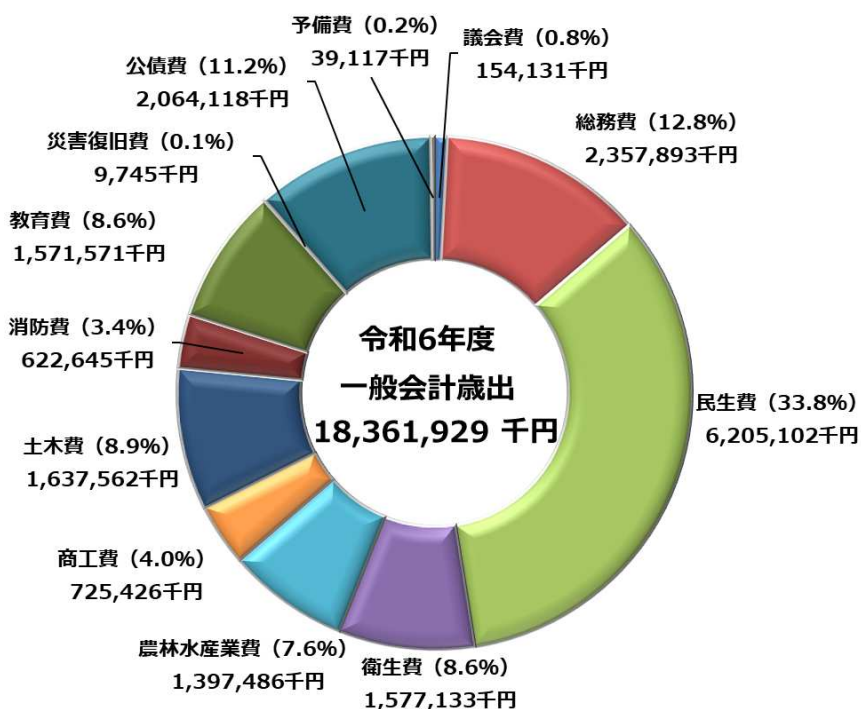
歳出の目的別分類は、「市がどんな行政目的のためにどれくらいの支出をするのか」という視点から歳出を分類するものです。内訳をみると、民生費（33.8%）が最も多く、総務費（12.8%）、公債費（11.2%）の順になっています（表3、図3）。

表3 目的別歳出内訳

(単位：千円、%)

区分	令和6年度		令和5年度		増減額③ (①－②)	伸率 (③/②)
	当初予算額①	構成比	当初予算額②	構成比		
議会費	154,131	0.8	153,789	0.9	342	0.2
総務費	2,357,893	12.8	1,730,411	9.9	627,482	36.3
民生費	6,205,102	33.8	5,897,733	33.9	307,369	5.2
衛生費	1,577,133	8.6	1,796,916	10.3	▲ 219,783	▲ 12.2
農林水産業費	1,397,486	7.6	2,258,515	13.0	▲ 861,029	▲ 38.1
商工費	725,426	4.0	767,399	4.4	▲ 41,973	▲ 5.5
土木費	1,637,562	8.9	1,037,851	6.0	599,711	57.8
消防費	622,645	3.4	555,476	3.2	67,169	12.1
教育費	1,571,571	8.6	1,062,911	6.1	508,660	47.9
災害復旧費	9,745	0.1	10,970	0.1	▲ 1,225	▲ 11.2
公債費	2,064,118	11.2	2,093,519	12.0	▲ 29,401	▲ 1.4
予備費	39,117	0.2	39,965	0.2	▲ 848	▲ 2.1
歳出合計	18,361,929	100.0	17,405,455	100.0	956,474	5.5

図3 歳出の目的別分類構成比



(2) 性質別経費

歳出の性質別分類（表4）は、人件費や扶助費等の「義務的経費」、公共事業等の「投資的経費」、義務的経費と投資的経費のいずれにも分類されない「その他の経費」のそれぞれの性質ごとに、歳出を分類したものです。

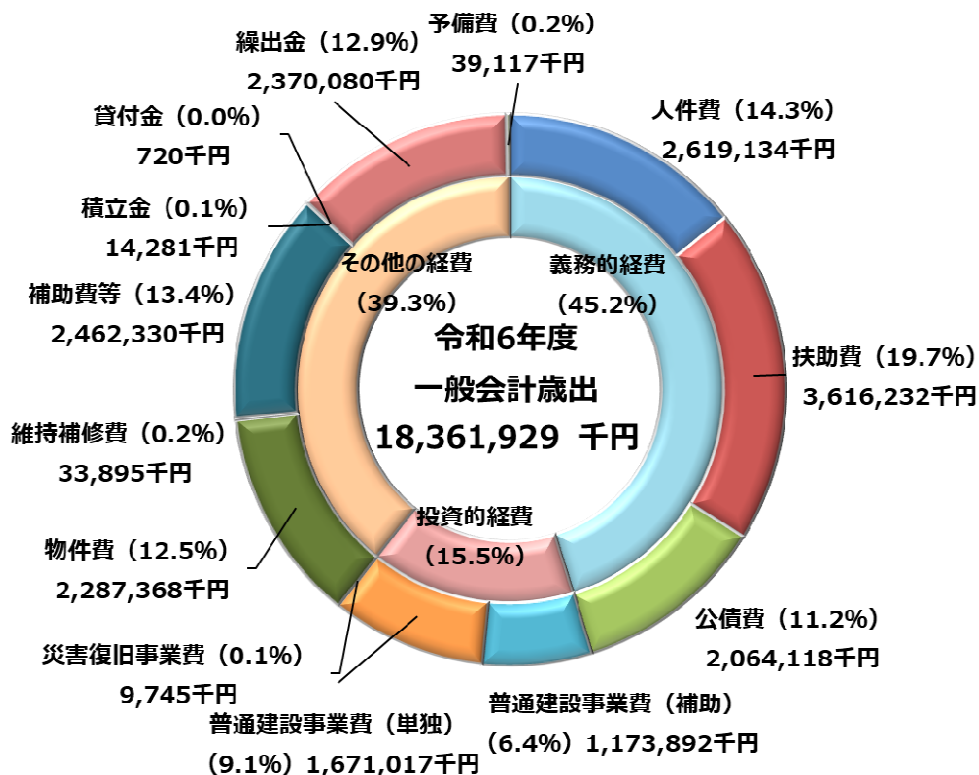
性質別歳出の構成比（図4）は、義務的経費が45.2%、投資的経費が15.5%、その他の経費が39.3%となっています。

表4 性質別歳出内訳

(単位：千円、%)

区分	令和6年度		令和5年度		増減額③ (①-②)	伸率 (③/②)	
	当初予算額①	構成比	当初予算額②	構成比			
義務的経費	人件費	2,619,134	14.3	2,561,620	14.7	57,514	2.2
	扶助費	3,616,232	19.7	3,169,755	18.2	446,477	14.1
	公債費	2,064,118	11.2	2,093,519	12.0	▲ 29,401	▲ 1.4
	計	8,299,484	45.2	7,824,894	45.0	474,590	6.1
投資的経費	普通建設事業費（補助）	1,173,892	6.4	1,340,601	7.7	▲ 166,709	▲ 12.4
	普通建設事業費（単独）	1,671,017	9.1	1,072,384	6.2	598,633	55.8
	災害復旧事業費	9,745	0.1	10,970	0.1	▲ 1,225	▲ 11.2
	計	2,854,654	15.5	2,423,955	13.9	430,699	17.8
その他の経費	物件費	2,287,368	12.5	2,249,185	12.9	38,183	1.7
	維持補修費	33,895	0.2	45,391	0.3	▲ 11,496	▲ 25.3
	補助費等	2,462,330	13.4	2,421,823	13.9	40,507	1.7
	積立金	14,281	0.1	8,501	0.0	5,780	68.0
	貸付金	720	0.0	720	0.0	0	0.0
	繰出金	2,370,080	12.9	2,391,021	13.7	▲ 20,941	▲ 0.9
	予備費	39,117	0.2	39,965	0.2	▲ 848	▲ 2.1
	計	7,207,791	39.3	7,156,606	41.1	51,185	0.7
歳出合計	18,361,929	100.0	17,405,455	100.0	956,474	5.5	

図4 歳出の性質別分類構成比



(3) 性質別歳出予算の主な事項

義務的経費

義務的経費とは、支出が義務付けられ、自由に節減することのできない経費のことで、職員の給与等の人件費、児童・高齢者・生活困窮者等の支援に要する経費である扶助費、市の借金（市債）の返済に要する経費である公債費で構成されています。

人件費 2,619,134 千円（前年度比+2.2%、+57,514 千円）

職員給は減少しているものの、会計年度任用職員の勤勉手当支給等に伴う会計年度任用職員報酬+68,972 千円等により、+57,514 千円となっています。

扶助費 3,616,232 千円（前年度比+14.1%、+446,477 千円）

児童扶養手当▲13,800 千円、子どものための教育・保育給付費（管内私立分）▲13,426 千円、物価高騰対応重点支援給付金（定額減税調整給付分）+145,000 千円、電力・ガス・食料品等価格高騰重点支援給付金（一体給付分）+100,000 千円、児童手当+73,285 千円、自立支援給付費+68,400 千円等により、+446,477 千円となっています。

公債費 2,064,118 千円（前年度比▲1.4%、▲29,401 千円）

子育て支援センター移転等事業や国営大野川上流地区土地改良事業負担金等の元金償還が開始するものの、公営住宅木村団地建設事業や平成24年九州北部豪雨災害に係る災害復旧事業等により借入れた市債の償還が終了したことにより、▲29,401 千円となっています。

投資的経費

投資的経費とは、道路・橋りょう、学校や市営住宅等の整備、災害の復旧に要する経費のことで、普通建設事業費と災害復旧事業費からなります。

普通建設事業費（補助） 1,173,892 千円（前年度比▲12.4%、▲166,709 千円）

市営住宅坊中南団地A棟建設工事+551,306 千円、波野中学校屋内運動場改修工事+300,000 千円、強い農業づくり支援事業補助金▲915,500 千円、道尻団地配水管更新工事▲15,026 千円、阿蘇中央幼稚園体育館施設整備補助金▲11,250 千円等により、▲166,709 千円となっています。

普通建設事業費（単独） 1,671,017 千円（前年度比+55.8%、+598,633 千円）

乙姫保育園大規模改修工事▲149,000 千円、市役所本庁舎等LED照明設置工事▲40,000 千円、お知らせ端末更新業務委託料+370,400 千円、一の宮高齢者センター等改修工事+269,850 千円、一の宮中学校・阿蘇中学校屋内運動場空調設備設計業務委託・工事+177,100 千円、大野川上流地区農業用排水施設整備工事+40,000 千円等により、+598,633 千円となっています。

その他の経費

義務的経費と投資的経費のいずれにも分類されない経費です。

物件費 2,287,368 千円（前年度比+1.7%、+38,183 千円）

新型コロナワクチンワクチン接種事業▲221,088 千円、ふるさと応援寄附金一括代行業務委託料▲38,182 千円、学習者用情報端末機器+33,264 千円、消防団員作業服等+28,404 千円、光ネットワーク維持業務委託料+21,000 千円、ハザードマップ作成業務委託料+11,000 千円、市総合計画及び総合戦略等策定業務委託料+10,050 千円等により、+38,183 千円となっています。

補助費等 2,462,330 千円（前年度比+1.7%、+40,507 千円）

農業経営高度化促進事業補助金（第2一の宮地区）▲47,900 千円、くまもと間伐材利活用推進事業補助金▲35,000 千円、阿蘇広域行政事務組合負担金+49,852 千円、新規就農者経営発展支援事業補助金+30,750 千円等により、+40,507 千円となっています。

繰出金 2,370,080 千円（前年度比▲0.9%、▲20,941 千円）

下水道事業会計繰出金+19,490 千円、後期高齢者医療事業特別会計繰出金（保険基盤安定分）+18,141 千円、後期高齢者医療広域連合療養給付費負担金▲34,586 千円、国民健康保険事業特別会計繰出金（財政安定化支援事業分）▲12,555 千円等により、▲20,941 千円となっています。

第2 令和5年度予算の状況

1 令和5年度下半期（令和5年10月1日～令和6年3月31日）における補正予算の状況

一般会計及び特別会計の各補正における予算規模及び最終予算額は、以下のとおりです。

(1) 一般会計

ア 歳入（令和6年3月31日現在）

（単位：千円）

款名／区分	9月末時点	5号補正 (12月)	6号補正 (2月)	7号補正 (3月)	8号補正 (3月)	最終予算額
市税	3,008,695					3,008,695
地方譲与税	240,892				▲ 6,483	234,409
利子割交付金	500				57	557
配当割交付金	5,300				3,136	8,436
株式等譲渡所得割交付金	13,200				▲ 4,569	8,631
法人事業税交付金	16,700				35,417	52,117
地方消費税交付金	622,200				9,262	631,462
ゴルフ場利用税交付金	31,400				3,319	34,719
環境性能割交付金	13,700				7,467	21,167
地方特例交付金	20,365				87	20,452
地方交付税	6,293,856	70,000	13,523		579,439	6,956,818
交通安全対策特別交付金	2,700	100			187	2,987
分担金及び負担金	243,400			▲ 1,208	▲ 1,524	240,668
使用料及び手数料	180,321				11,083	191,404
国庫支出金	2,631,722	480,888	111,361	▲ 19,755	▲ 178,670	3,025,546
県支出金	2,886,800	38,388	24,262	115,298	▲ 80,142	2,984,606
財産収入	51,549			3,638	74	55,261
寄附金	402,600	500		461	4,577	408,138
繰入金	301,724	71,604		▲ 988	▲ 180,376	191,964
繰越金	1,423,041					1,423,041
諸収入	258,930	50,162		7,697	▲ 4,255	312,534
市債	1,150,500	22,300		1,300	▲ 60,800	1,113,300
歳入合計	19,800,095	733,942	149,146	106,443	137,286	20,926,912

イ 歳出（令和6年3月31日現在）

（単位：千円）

款名／区分	9月末時点	5号補正 (12月)	6号補正 (2月)	7号補正 (3月)	8号補正 (3月)	最終予算額
議会費	152,734	897				153,631
総務費	1,966,568	63,059	50,544	213,616	▲ 38,812	2,254,975
民生費	6,119,604	354,115	108,460	8,452	▲ 3,706	6,586,925
衛生費	1,809,230	8,710		▲ 35,727	▲ 171,677	1,610,536
農林水産業費	2,621,097	6,549		▲ 111,098	▲ 56,201	2,460,347
商工費	1,087,806	123,396		1,296	▲ 44,550	1,167,948
土木費	1,079,996	14,271		▲ 51,377	▲ 2,258	1,040,632
消防費	561,633	840			▲ 13,303	549,170
教育費	2,052,983	168,631		92,558	▲ 26,979	2,287,193
災害復旧費	45,940	69,100		▲ 8,299	▲ 15,732	91,009
公債費	2,093,519					2,093,519
諸支出金						0
予備費	208,985	▲ 75,626	▲ 9,858	▲ 2,978	510,504	631,027
歳出合計	19,800,095	733,942	149,146	106,443	137,286	20,926,912

(2) 特別会計

ア 歳入・歳出（令和6年3月31日現在）

（単位：千円）

款名／区分	9月末時点	12月補正	3月補正	3月専決	最終予算額
阿蘇山観光事業	98,600		42,422	96	141,118
下水道事業	585,954	▲ 62,187	▲ 7,522		516,245
国民健康保険事業	3,598,389	▲ 14,498	1,622	▲ 4,167	3,581,346
後期高齢者医療事業	546,150	▲ 2,363			543,787
介護保険事業	3,970,003	2,328			3,972,331
坂梨財産区	23,080		▲ 8,290		14,790
古城財産区	12,368		353		12,721
中通財産区	24,728				24,728
宮地財産区	39				39
歳入・歳出合計	8,859,311	▲ 76,720	28,585	▲ 4,071	8,807,105

2 令和5年度における予算の執行状況

令和5年度の一般会計及び特別会計予算の令和6年3月31日現在の執行状況は、以下のとおりです。

(1) 一般会計

ア 歳入 (令和6年3月31日現在)

(単位：千円、%)

款名/区分	予算現額 (a)		収入済額 (b)		収入率
	金額	構成比	金額	構成比	b/a*100
市税	3,008,695	14.4	3,055,137	17.6	101.5
地方譲与税	234,409	1.1	234,409	1.3	100.0
利子割交付金	557	0.0	557	0.0	100.0
配当割交付金	8,436	0.0	8,436	0.0	100.0
株式等譲渡所得割交付金	8,631	0.0	8,631	0.0	100.0
法人事業税交付金	52,117	0.2	52,117	0.3	100.0
地方消費税交付金	631,462	3.0	631,462	3.6	100.0
ゴルフ場利用税交付金	34,719	0.2	34,719	0.2	100.0
環境性能割交付金	21,167	0.1	21,168	0.1	100.0
地方特例交付金	20,452	0.1	20,452	0.1	100.0
地方交付税	6,956,818	33.2	6,956,818	40.0	100.0
交通安全対策特別交付金	2,987	0.0	2,987	0.0	100.0
分担金及び負担金	240,668	1.2	70,563	0.4	29.3
使用料及び手数料	191,404	0.9	180,785	1.0	94.5
国庫支出金	3,025,546	14.5	2,563,851	14.7	84.7
県支出金	2,984,606	14.3	1,492,870	8.6	50.0
財産収入	55,261	0.3	53,373	0.3	96.6
寄附金	408,138	2.0	261,173	1.5	64.0
繰入金	191,964	0.9	89,858	0.5	46.8
繰越金	1,423,041	6.8	1,423,041	8.2	100.0
諸収入	312,534	1.5	238,359	1.4	76.3
市債	1,113,300	5.3	0	0.0	0.0
歳入合計	20,926,912	100.0	17,400,766	100.0	83.2

イ 歳出（令和6年3月31日現在）

（単位：千円、％）

款名／区分	予算現額 (a)		支出済額 (b)		支出率
	金額	構成比	金額	構成比	b/a*100
議会費	153,631	0.7	148,048	0.9	96.4
総務費	2,254,975	10.8	1,413,922	9.0	62.7
民生費	6,586,925	31.5	5,870,953	37.4	89.1
衛生費	1,610,536	7.7	1,428,451	9.1	88.7
農林水産業費	2,460,347	11.8	1,347,313	8.6	54.8
商工費	1,167,948	5.6	841,876	5.4	72.1
土木費	1,040,632	5.0	769,929	4.9	74.0
消防費	549,170	2.6	458,923	2.9	83.6
教育費	2,287,193	10.9	1,405,602	8.9	61.5
災害復旧費	91,009	0.4	27,453	0.2	30.2
公債費	2,093,519	10.0	1,992,746	12.7	95.2
予備費	631,027	3.0	0	0.0	0.0
歳出合計	20,926,912	100.0	15,705,216	100.0	75.0

(2) 特別会計

ア 歳入 (令和6年3月31日現在)

(単位: 千円、%)

款名/区分	予算現額 (a)		収入済額 (b)		収入率
	金額	構成比	金額	構成比	b/a*100
阿蘇山観光事業	141,118	1.6	141,121	1.8	100.0
下水道事業	516,245	5.9	423,875	5.3	82.1
国民健康保険事業	3,581,346	40.7	3,194,421	39.7	89.2
後期高齢者医療事業	543,787	6.2	519,621	6.4	95.6
介護保険事業	3,972,331	45.1	3,727,697	46.3	93.8
坂梨財産区	14,790	0.2	12,559	0.2	84.9
古城財産区	12,721	0.1	12,202	0.2	95.9
中通財産区	24,728	0.3	24,920	0.3	100.8
宮地財産区	39	0.0	38	0.0	97.4
歳入合計	8,807,105	100.0	8,056,454	100.0	91.5

イ 歳出 (令和6年3月31日現在)

(単位: 千円、%)

款名/区分	予算現額 (a)		支出済額 (b)		支出率
	金額	構成比	金額	構成比	b/a*100
阿蘇山観光事業	141,118	1.6	82,392	1.1	58.4
下水道事業	516,245	5.9	398,214	5.3	77.1
国民健康保険事業	3,581,346	40.7	3,418,818	45.3	95.5
後期高齢者医療事業	543,787	6.2	469,896	6.2	86.4
介護保険事業	3,972,331	45.1	3,169,579	42.0	79.8
坂梨財産区	14,790	0.2	5,420	0.1	36.6
古城財産区	12,721	0.1	1,339	0.0	10.5
中通財産区	24,728	0.3	2,723	0.0	11.0
宮地財産区	39	0.0	17	0.0	43.6
歳出合計	8,807,105	100.0	7,548,398	100.0	85.7

第3 住民の負担状況

令和5年度における令和6年3月31日現在の市税の収入状況は、以下のとおりです。

1 市税の収入状況（令和6年3月31日現在）

(単位：千円、%)

	予算額 (A)	調定額 (B)	収入額 (C)	収納率 C/B*100
普通税	2,978,862	3,127,656	3,000,113	95.9
市民税	1,127,678	1,111,910	1,070,067	96.2
個人	927,489	974,861	938,115	96.2
法人	200,189	137,049	131,952	96.3
固定資産税	1,532,446	1,674,786	1,611,927	96.2
軽自動車税	116,626	123,164	116,015	94.2
市たばこ税	202,094	217,777	202,087	92.8
鉱産税	18	19	19	100.0
目的税	29,833	55,478	55,024	99.2
入湯税	29,833	55,478	55,024	99.2
合計	3,008,695	3,183,134	3,055,137	96.0
	予算額 (A)	調定額 (B)	収入額 (C)	収納率 C/B*100
国民健康保険税	658,335	811,118	640,751	79.0

第4 市債及び一時借入金、財産の状況

1 市債の状況

市債とは、長期的な計画に基づいて多額の経費が必要な大規模の建設事業や臨時的な災害復旧等の資金調達のために負担する債務で、一会計年度を越えて債務の履行が行われる長期の借入金のことです。

一般会計の令和6年3月31日現在における市債現在高は、約191億円となっています。一般会計では臨時財政対策債（21.4%）が最も多く、次いで土木債（21.2%）、教育債（11.8%）の順となっています（図5）。

また、資金の借入先別では、財政融資資金からの借入（45.7%）が最も多く、次いで地方公共団体金融機構（29.6%）、市中銀行（15.5%）の順となっています（図6）。

市債については、交付税の算入割合や将来の償還状況等を十分に把握し、財政状況と連動させて、事業に充当することとしています。

令和6年3月末市債残高（一般会計）

19,087,885千円

図5 目的別令和6年3月31日現在高（一般会計）

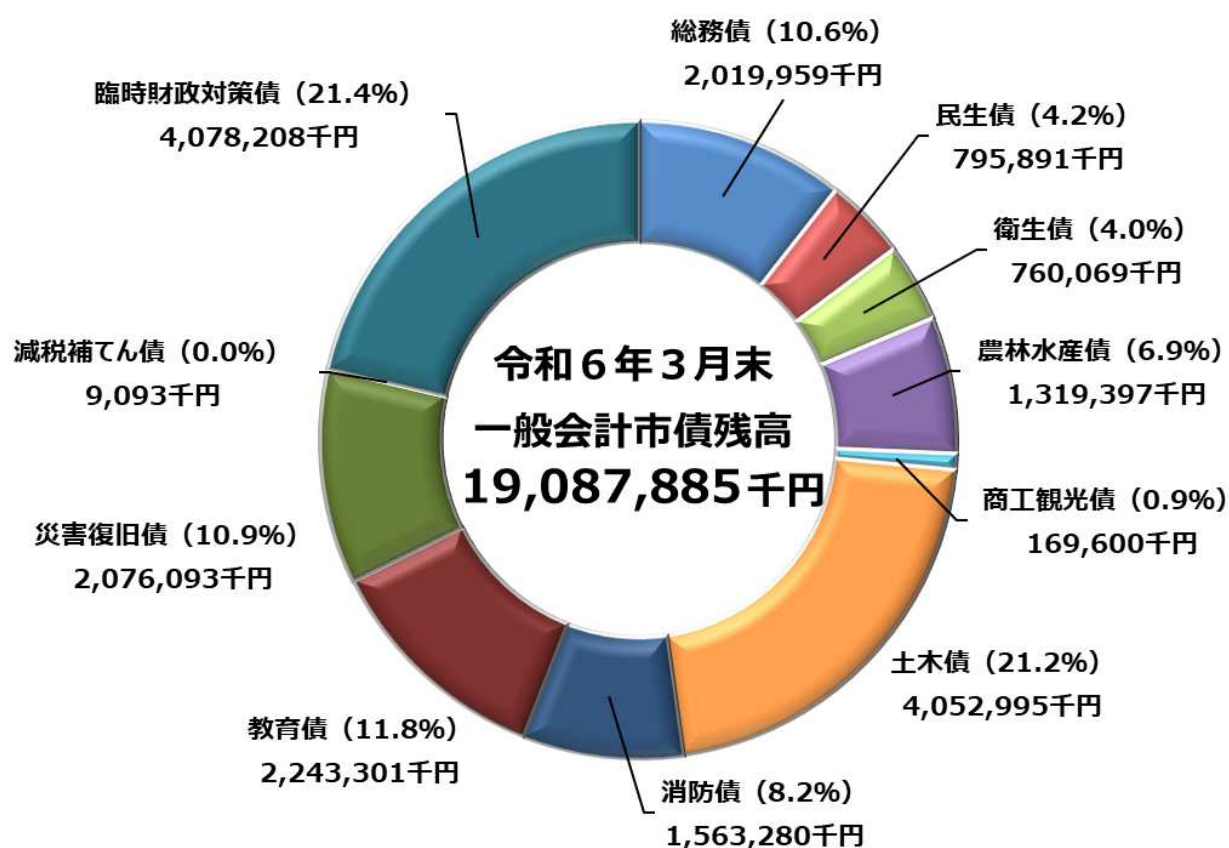
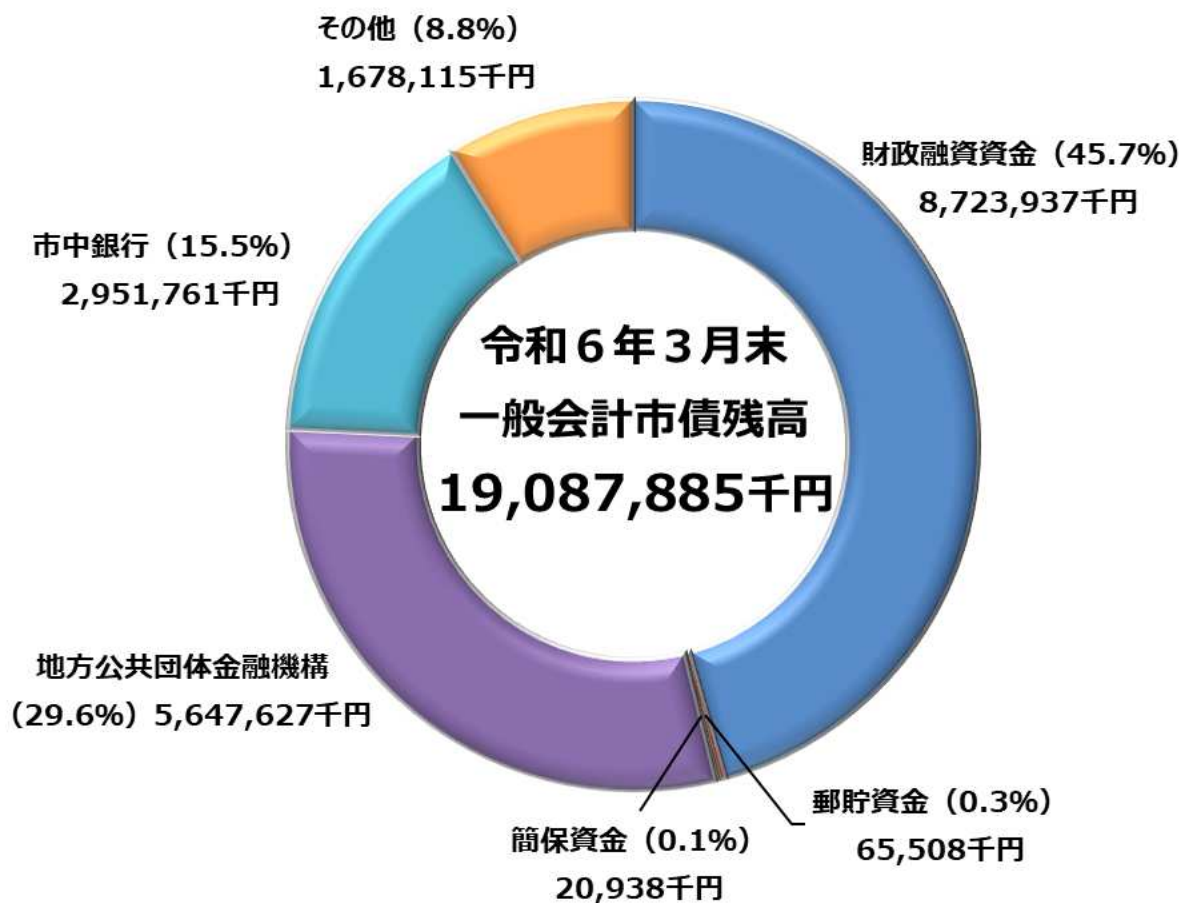


図6 市債借入先別令和6年3月31日現在高（一般会計）



2 一時借入金の状況

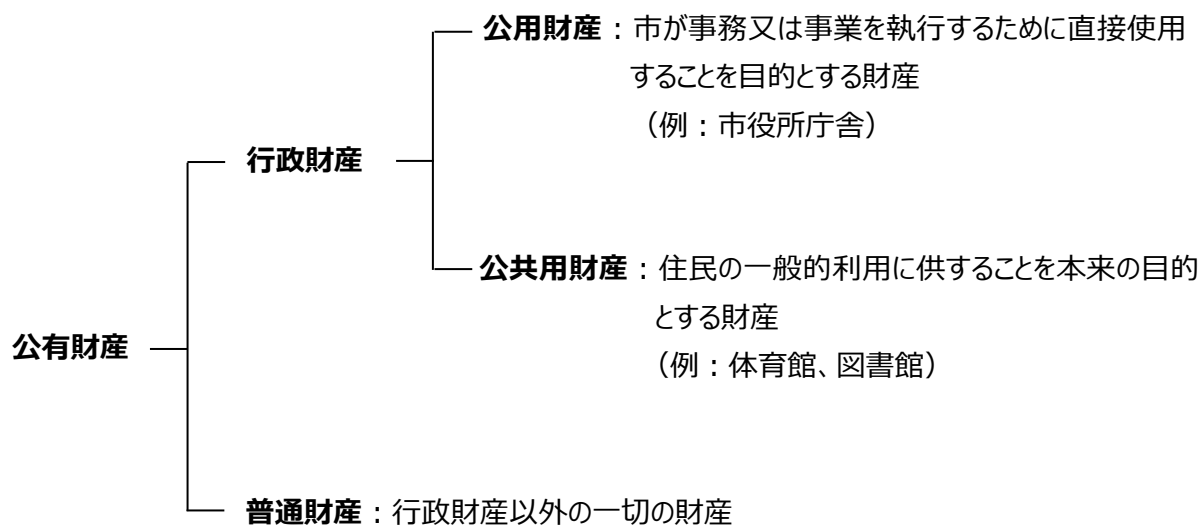
一時借入金とは、歳計現金に一時不足を生じた場合、その資金繰りのためになされる借入金をいいます。

(単位：千円)

令和5年9月30日現在	増減	令和6年3月31日現在
0	0	0

3 市有財産の状況

市が所有する財産は、次のように分類されます。



物 品：備品、消耗品、動物等

債 権：金銭の給付を請求し得る権利（例：有価証券）

基 金：特定の目的のための財産を維持し、資金を積み立て、又は定額の資金を運用するための基金

下記の項目により、令和6年3月31日現在の市有財産に関する状況を説明します。

(1) 公有財産	ア 土地及び建物 イ 物品
(2) 債 権	ア 有価証券 イ 出資による権利
(3) 基 金	ア 一般会計 イ 特別会計

(1) 公有財産
ア 土地及び建物

財産に関する調書

1 公有財産
(1) 土地及び建物

単位：㎡

区分	土地						建物					
	木造(延床面積)			非木造(延床面積)			延床面積計			延床面積計		
	前年度末 現在高	決算年度 中増減高	決算年度末 現在高	前年度末 現在高	決算年度 中増減高	決算年度末 現在高	前年度末 現在高	決算年度 中増減高	決算年度末 現在高	前年度末 現在高	決算年度 中増減高	決算年度末 現在高
本庁	24,344.66	△ 623.00	23,721.66	1,134.25	0.00	1,134.25	4,730.85	0.00	4,730.85	5,865.10	0.00	5,865.10
消防施設	2,573.13	2.39	2,575.52	0.00	0.00	0.00	100.78	0.00	100.78	100.78	0.00	100.78
その他の行政機関	2,095.00	0.00	2,095.00	149.04	0.00	149.04	0.00	0.00	0.00	149.04	0.00	149.04
小計	4,668.13	2.39	4,670.52	149.04	0.00	149.04	100.78	0.00	100.78	249.82	0.00	249.82
学校	448,030.50	0.00	448,030.50	3,264.79	△ 5.00	3,259.79	70,562.98	△ 1,166.00	69,396.98	73,827.77	△ 1,171.00	72,656.77
公営住宅	193,616.18	△ 298.03	193,318.15	9,260.30	0.00	9,260.30	35,717.21	0.00	35,717.21	44,977.51	0.00	44,977.51
公園	120,537.14	0.00	120,537.14	386.42	0.00	386.42	29.80	0.00	29.80	416.22	0.00	416.22
公共用財産	2,457,306.38	△ 14,330.00	2,442,976.38	14,303.01	△ 294.00	14,009.01	78,982.13	△ 3,733.00	75,249.13	93,285.14	△ 4,027.00	89,258.14
山林	327,002.00	0.00	327,002.00	0.00	0.00	0.00	0.00	0.00	0.00	0.00	0.00	0.00
その他	2,362,208.27	5,177.36	2,367,385.63	0.00	0.00	0.00	0.00	0.00	0.00	0.00	0.00	0.00
小計	5,908,700.47	△ 9,450.67	5,899,249.80	27,214.52	△ 299.00	26,915.52	185,292.12	△ 4,899.00	180,393.12	212,506.64	△ 5,198.00	207,308.64
宅地	56,467.94	0.00	56,467.94	0.00	0.00	0.00	0.00	0.00	0.00	0.00	0.00	0.00
畑	0.00	0.00	0.00	0.00	0.00	0.00	0.00	0.00	0.00	0.00	0.00	0.00
山林	1,324,175.62	113,818.99	1,335,575.22	0.00	0.00	0.00	0.00	0.00	0.00	0.00	0.00	0.00
その他	67,575,166.59	950,285.63	68,525,452.22	152.68	0.00	152.68	12,063.26	△ 2,674.26	9,379.00	12,205.94	△ 2,674.26	9,531.68
合計	86,811,104.02	9,684.84	86,820,788.86	28,650.49	△ 848.58	27,801.91	202,177.01	△ 1,704.44	200,472.57	230,827.50	△ 2,553.02	228,274.48

イ 物品

区 分	前年度末 (台)	増減高 (台)	現在高 (台)	備 考
普通乗用車	4		4	(減) : 防災情報課 (7460) 廃車 (増) : 防災情報課 (4824) 新規
小型乗用車	13		13	
普通乗合車	17		17	
普通貨物車 (配膳車含む)	7		7	
小型貨物車	2	▲ 1	1	(減) : 健康増進課 (5536) 廃車
特殊用途自動車 (塵芥車)	2	2	4	(増) : 市民課 (196) リースから市所有 市民課 (778) リースから市所有
特殊用途自動車 (その他特殊)	6	1	7	(増) : 阿蘇図書館 (6913) 新規
軽四輪貨物車	26		26	(減) : 観光課 (1172) 廃車 教育課 (9192) 廃車 (増) : 観光課 (439) 新規 教育課 (9169) 新規
軽四輪乗用車	18		18	
特殊用途自動車 (消防ポンプ自動車)	3		3	
特殊用途自動車 (小型動力ポンプ積載車)	69		69	(減) : 防災情報課 (1584) 廃車 防災情報課 (1434) 廃車 防災情報課 (1435) 廃車 防災情報課 (1436) 廃車 防災情報課 (1438) 廃車 (増) : 防災情報課 (3530) 新規 防災情報課 (3526) 新規 防災情報課 (3529) 新規 防災情報課 (3528) 新規 防災情報課 (3527) 新規
大型特殊車	2		2	
合 計	169	2	171	

(2) 債権

ア 有価証券

(単位：千円)

区 分		令和5年9月末現在高	増減高	令和6年3月末現在高
株券	熊本木材株式会社	5	0	5
株券	東阿蘇観光開発株式会社	50,000	▲ 50,000	0
株券	株式会社まちづくり阿蘇一の宮 (TMO)	2,500	0	2,500
株券	株式会社ASOワークネット	10,000	0	10,000
合 計		62,505	▲ 50,000	12,505

イ 出資による権利

(単位：千円)

区 分		令和5年9月末現在高	増減高	令和6年3月末現在高
阿蘇森林組合		6,508	0	6,508
熊本県信用保証協会		29,700	0	29,700
熊本県農業信用基金協会		6,940	0	6,940
(公社) 熊本県畜産協会		2,440	0	2,440
(公財) くまもと産業支援財団		518	0	518
(公財) 熊本県林業従事者育成基金		9,160	0	9,160
(一財)阿蘇地域振興デザインセンター		476,613	0	476,613
熊本県移植医療推進財団		1,493	0	1,493
熊本さわやか長寿財団		1,794	0	1,794
(一財)阿蘇テレワークセンター		30,000	0	30,000
熊本県雇用環境整備協会		3,100	0	3,100
(一財)熊本県暴力追放運動推進センター		810	0	810
(公財)阿蘇グリーンストック		50,000	0	50,000
(公社) 熊本県林業公社		100	0	100
地方公共団体金融機構		2,100	0	2,100
(公財) 熊本県環境整備事業団		17	0	17
(公財) 熊本県農業公社		6,468	0	6,468
合 計		627,761	0	627,761

(3) 基金

ア 一般会計

(単位：千円)

財政調整基金

区分	令和5年9月末現在高	増減額	令和6年3月末現在高
現金	1,948,072	6	1,948,078

減債基金

区分	令和5年9月末現在高	増減額	令和6年3月末現在高
現金	120,023	0	120,023

いこいの村管理基金

区分	令和5年9月末現在高	増減額	令和6年3月末現在高
現金	10,434	0	10,434

人づくり・地域づくり事業基金

区分	令和5年9月末現在高	増減額	令和6年3月末現在高
現金	23,377	1	23,378

A S O環境共生基金

区分	令和5年9月末現在高	増減額	令和6年3月末現在高
現金	39,746	1	39,747

教育施設整備基金

区分	令和5年9月末現在高	増減額	令和6年3月末現在高
現金	501,328	106,003	607,331

地域情報化基盤整備基金

区分	令和5年9月末現在高	増減額	令和6年3月末現在高
現金	608,297	0	608,297

A S O田園空間博物館基金

区分	令和5年9月末現在高	増減額	令和6年3月末現在高
現金	47,324	1	47,325

公共施設管理基金

区分	令和5年9月末現在高	増減額	令和6年3月末現在高
現金	310,105	1	310,106

熊本地震復興基金

区分	令和5年9月末現在高	増減額	令和6年3月末現在高
現金	41,925	0	41,925

地域振興基金

区分	令和5年9月末現在高	増減額	令和6年3月末現在高
現金	1,278,506	0	1,278,506

森林環境譲与税基金

区分	令和5年9月末現在高	増減額	令和6年3月末現在高
現金	65,353	0	65,353

新型コロナウイルス感染症金融対策基金

区分	令和5年9月末現在高	増減額	令和6年3月末現在高
現金	22,761	▲ 508	22,253

イ 特別会計

(単位：千円)

国民健康保険財政調整基金

区分	令和5年9月末現在高	増減額	令和6年3月末現在高
現金	251,443	6	251,449

介護給付費準備基金

区分	令和5年9月末現在高	増減額	令和6年3月末現在高
現金	330,299	4	330,303

坂梨財産区財政調整基金

区分	令和5年9月末現在高	増減額	令和6年3月末現在高
現金	21,705	1	21,706

古城財産区財政調整基金

区分	令和5年9月末現在高	増減額	令和6年3月末現在高
現金	7,004	1	7,005

中通財産区財政調整基金

区分	令和5年9月末現在高	増減額	令和6年3月末現在高
現金	40,013	0	40,013